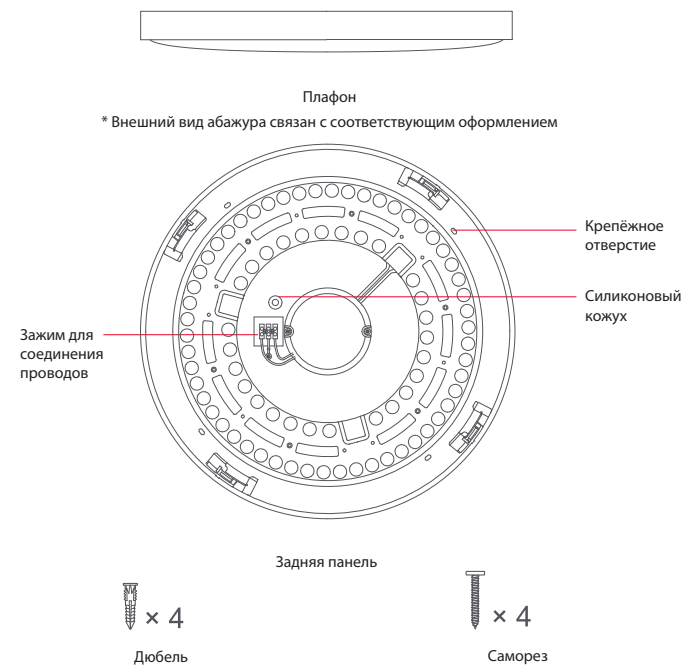




Светодиодный потолочный светильник Yeelight  
Руководство пользователя

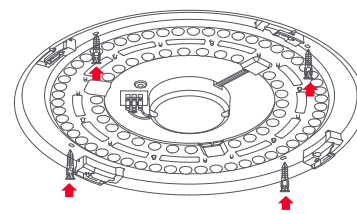
Ознакомление с продукцией



Установка

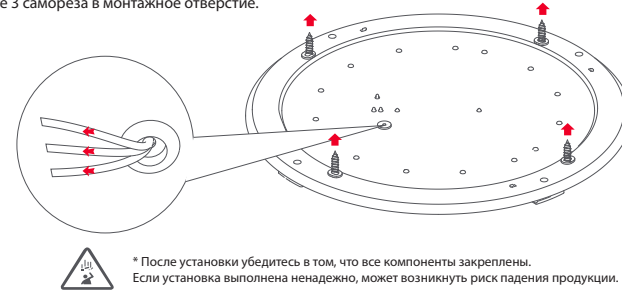
Шаг 1. Просверлить отверстие

1. Распакуйте упаковку и вытащите все компоненты потолочного светильника;
2. Расположите заднюю панель в месте установки, обозначьте места отверстия и уберите заднюю панель;
3. С помощью сверла проделайте три отверстия диаметром 6 мм и глубиной 40 мм.



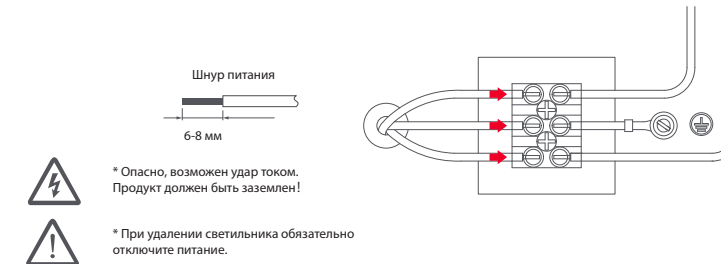
Шаг 2. Установить заднюю панель

1. Протяните кабель питания из силиконового кожуха к задней панели;
2. Вверните 3 самореза в монтажное отверстие.



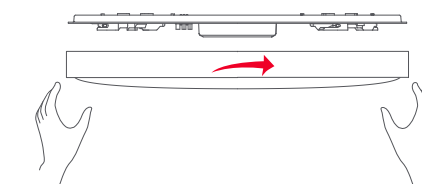
Шаг 3. Подключить шнур питания

1. Снимите изоляцию шнура питания 6-8 мм;
2. Последовательно подсоедините нулевой, заземляющий и положительный провода в отверстия, обозначенные как: N, ↓, L, после закрутите винт на конце кабеля с помощью плоской отвертки;
3. Распределите провода по порядку.



Шаг 4. Установить плафон

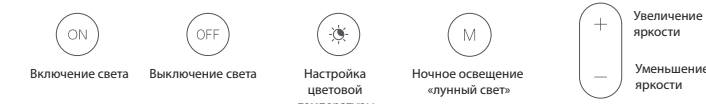
1. Обеими руками возьмите светильник с двух сторон, и поднесите к задней панели.
2. Вкручивайте плафон по часовой стрелке до щелчка, обозначающего успешную установку.



Подключение к пульту

Для настройки соединения пульта с потолочным светильником Yeelight для использования в одной комнате, включите потолочный светильник, в течение 60 секунд после включения одновременно нажмите кнопки «OFF» + «M» на пульте управления. Мигающая индикаторная лампа на пульте обозначает установку соединения. Дождитесь пока замигает светильник, что означает, что завершение установки соединения.

Описание функций



Подключение к мобильному приложению Mi Home

Лампа совместима с приложением Mi Home для управления и соединения с прочей продукцией. Отсканируйте QR-код, чтобы загрузить и установить приложение Mi Home. После установки приложения вы можете включать свет напрямую. Или найдите данное приложение в Apple Store или Google Play для загрузки и установки. Откройте приложение, нажмите «+» в правом верхнем углу и следуйте инструкциям, чтобы добавить лампу.

\* Убедитесь, что сеть Wi-Fi доступна и имеет нормальный доступ к интернету (данный продукт не поддерживает 5G).  
\* Данный продукт в списке устройств называется «Потолочная лампа Yeelight».



Примечание: из-за обновлений приложения Mi Home способ подключения может немного отличаться от приведенного выше описания. Пожалуйста, следуйте инструкциям в актуальном приложении Mi Home.

О доступе к Mi Home

Доступ к Mi Home означает, что продукция может контролироваться с помощью приложения Mi Home. Обратите внимание, что компания Mi Home не несет ответственности за производство, соблюдение стандартов, контроль качества и т.д.



575mm(±0,5)



Отсканируйте QR-код для информации о послепродажном обслуживании Yeelight

Особенности



Восстановление заводских настроек

Используя выключатель питания, непрерывно включайте и выключайте свет 5 раз (каждый раз включать и выключать на 2 секунды), через 5 секунд светильник автоматически перезагрузится и восстановится до заводских настроек.

\* При смене сетевого режима необходимо восстановить заводские настройки и подключиться к сети.

Предупреждение

1. Перед использованием убедитесь, что электрическое напряжение соответствует рабочему напряжению данной продукции; использование неподходящего напряжения может привести к повреждению продукции или потенциально опасной ситуации;
2. Источник света для этого светильника не заменяется пользователем. Источник света в этом светильнике должен быть заменен производителем или его сервисным агентом или лицом, имеющим аналогичную квалификацию;
3. Во время работы светильник может производить тепло, нужно поддерживать конвекцию окружающего воздуха;
4. Данный светильник может контролироваться пультом дистанционного управления и программным обеспечением мобильного телефона, а его выключение с помощью дистанционного или мобильного программного обеспечения не означает фактического отключения питания, и в этом случае запрещается доступ к нему, его замена и демонтаж, что в противном случае может привести к воздействию на человека или даже гибели людей.

\* Перед установкой убедитесь, что питание отключено. Установка должна осуществляться в строгом соответствии с инструкциями. Неправильная установка может привести к таким последствиям, как пожар, удар током или падение светильника.

\* Поручите специалистам по электротехнике установить или отсоединить кабели в соответствии со стандартами IEEE Electric или национальными стандартами во избежание риска.

Основные параметры

Наименование продукции:	Светодиодный потолочный светильник «Нежная яшма» Yeelight Светодиодный потолочный светильник «Нежная яшма» Yeelight (версия со звездным небом) Светодиодный потолочный светильник «Блеск» Yeelight Светодиодный потолочный светильник «Полярное сияние» Yeelight Светодиодный потолочный светильник «Лайт Ишь» Yeelight Светодиодный потолочный светильник «Лайт Рифм» Yeelight	Модель:	YLXD39YL YLXD45YL YLXD26YL YLXD32YL YLXD29YL YLXD35YL
Номинальная мощность потребления:	220 В-50/60 Гц 0,23 А	Коэффициент мощности:	0,9
Номинальная мощность:	50W (81x1W LED модуль)	Цветовая температура:	2500K-6000K
Рабочая температура:	-10°C - 40°C	«Нежная яшма»:	2700K-6500K
Рабочая влажность:	0%-85%RH	«Блеск»:	2500K-5500K
Применяемые стандарты:	GB 7000.1, GB 7000.201, GB 17625.1, GB/T 17743	«Полярное сияние»:	2700K-6500K
ОС:	Android 4.4 и iOS 9.0 и выше	«Лайт Ишь»:	2700K-6000K
Беспроводное соединение:	Wi-Fi IEEE 802.11b/g/n 2.4ГГц, Bluetooth 4.2 BLE	«Лайт Рифм»:	2700K-6000K

产品中有害物质的名称及含量

Название детали	Вредные вещества					
	Свинец (Pb)	Ртуть (Hg)	Кадмий (Cd)	Шестивалентный хром (Cr (VI))	Полбромовые дефицит (PBB)	Полбромированные дифениловые эфиры (PBDE)
Металлические детали	○	○	○	○	○	○
Пластмассовые детали	○	○	○	○	○	○
Светодиод LED	○	○	○	○	○	○
Электронные детали	X	○	○	○	○	○

Данная таблица составлена на основании SJ/T 11364.  
○: обозначение означает, что содержание вредного вещества в данной детали ниже ограничений, указанных в регламенте GB/T 26572  
X: обозначение означает, что содержание вредного вещества в данной детали превышает ограничения, указанные в регламенте GB/T 26572

Информация о гарантии продукции

Послепродажное обслуживание продукции Yeelight LED осуществляется строго в соответствии с законом Китайской Народной Республики «О защите прав и интересов потребителей», а также в соответствии с законом Китайской Народной Республики «О качестве продукции» осуществляется послепродажное гарантийное обслуживание, включающее три пакета:

1. В течение 7 дней с момента подписания вы можете воспользоваться бесплатными услугами по возврату или обслуживанию, в случае если у продукции возникли проблемы с производительностью, указанные в «Таблице неисправностей характеристик продукции»;
2. В течение 8-15 дней с момента подписания Вы можете бесплатно воспользоваться услугами по возврату или обслуживанию в случае сбоя в работе, указанного в «Таблице неисправностей характеристик продукции», сформированной в Центре послепродажного обслуживания Yeelight;
3. В течение 36 месяцев с момента подписания Вы можете бесплатно воспользоваться услугами по обслуживанию после диагностики в Центре послепродажного обслуживания Yeelight в случае возникновения сбоев в производительности, указанных в «Таблице неисправностей характеристик продукции».

Негарантийные случаи

1. Несанкционированный ремонт, неправильное использование, повреждение, небрежность, злоупотребление, залив жидкостью, авария, модификация, нарушение при использовании, этикирование, защита от подделки;
2. Использование более трех возможностей обмена/возврата по гарантии;
3. Повреждение в результате форс-мажорных обстоятельств;
4. Несоблюдение требований к производительности, перечисленных в «Таблице неисправностей характеристик продукции»;
5. По причинам, связанным с человеческими факторами, продукция и ее принадлежности могут привести к сбоям в работе, перечисленным в «Таблице неисправностей характеристик продукции». Такие, как использование диммеров, использование не подходящего напряжения, использование нестандартных адаптеров, использование в нестандартных условиях и т. д.

Таблица неисправностей характеристик продукции

Наименование	Неисправности
Потолочный светильник	Лампа не горит
	Лампа мигает
	Не настраивается цветовая температура
	Не настраивается цвет атмосферных фонарей
	Свет распространяется неравномерно

Три пакета гарантии для светодиодного потолочного светильника Yeelight

ФИО клиента \_\_\_\_\_ (г-н/г-жа) Контактный телефон \_\_\_\_\_

Адрес клиента \_\_\_\_\_ Серийный номер \_\_\_\_\_

Модель продукции \_\_\_\_\_ Дата покупки \_\_\_\_\_

Магазин покупки \_\_\_\_\_

Адрес магазина \_\_\_\_\_ М.П. \_\_\_\_\_

Номер квитанции \_\_\_\_\_

Три пакета гарантии для светодиодного потолочного светильника Yeelight

ФИО клиента \_\_\_\_\_ (г-н/г-жа) Контактный телефон \_\_\_\_\_

Адрес клиента \_\_\_\_\_ Серийный номер \_\_\_\_\_

Модель продукции \_\_\_\_\_ Дата покупки \_\_\_\_\_

Магазин покупки \_\_\_\_\_

Адрес магазина \_\_\_\_\_ М.П. \_\_\_\_\_

Номер квитанции \_\_\_\_\_

Перед использованием продукта внимательно прочитайте руководство пользователя

Для более подробной информации, посетите сайт Yeelight: www.yeelight.com  
Телефон обслуживания: 400-619-7969  
Действующий стандарт: GB 7000.1, GB 7000.204, GB/T 17743  
Производитель: «Циндао Илльнкэ Информейшн Текнолоджи Ко., Лтд.»  
Адрес: г. Циндао, р-н Лаошань, Сунлинь Роуд, № 1, Международный инновационный парк, Строение В, 10 этаж, В4

版本 V1.0