



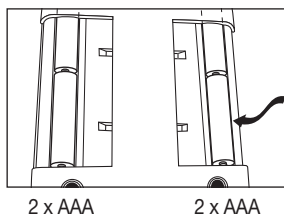
## **[RUS]** Кухонные электронные весы Инструкция по применению

 Beurer GmbH  
Söflinger Str. 218 • 89077 Ulm, Germany • Tel.: +49 (0)731 / 39 89-144 • Fax: +49 (0)731 / 39 89-255  
www.beurer.de • Mail: kd@beurer.de

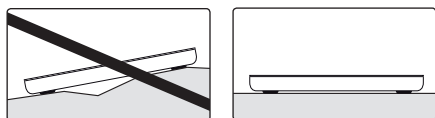


### 1. Ввод в эксплуатацию

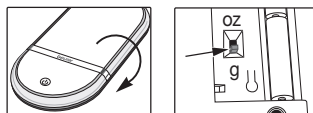
**[RUS]** Вставьте батарейку или удалите защитную изоляционную полоску.



**[RUS]** Установить весы на прочную ровную поверхность.



**[RUS]** Установите единицу измерения.



### 2. Калибровка весов

**[RUS]** Перед первым использованием следует отрегулировать весы, так как результаты измерений подвергаются воздействию окружающей среды (разница гравитации и сильные колебания температуры). Время от времени Вы можете с помощью юстировочного веса проверить, показывают ли весы правильный результат измерения. Сначала выключите весы откройте правую крышку отсека для батарейки.

Нажимайте на „CAL“ примерно 2 секунды, пока индикация CAL на дисплее не пропадет.

Закройте крышку отсека для батарейки и поставьте весы на ровную поверхность.

Положите на весы эталонный вес 200 г, входящий в комплект поставки.

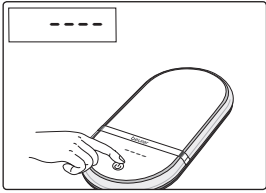
На дисплее появляется неоткалиброванный вес, напр., „С 200,6 г“, после этого попеременно появляется индикация „bUSy“ и „200,0“.

Весы автоматически выключаются, процесс калибровки завершен.

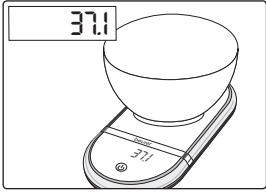


## 2. Взвешивание

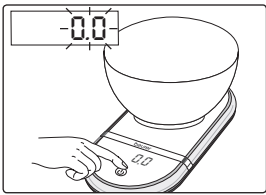
**RUS** Включите весы, подождите.



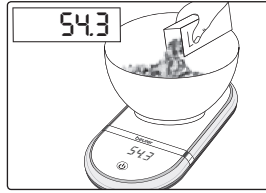
**RUS** Установите чашу.



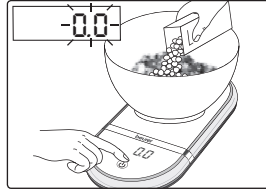
**RUS** Тарировать.



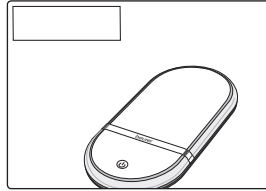
**RUS** Положите груз.



**RUS** Довешивание остальных компонентов – снова тарировать.



**RUS** Весы выключатся автоматически.



## 3. Сообщения об ошибках

**RUS** Батарейка разряжена.



**RUS** Превышен максимальный вес.



### **RUS** Важные указания

- Максимальная нагрузка составляет 2 кг, Цена деления = 0–500 г: 0,1 г; 501–1000 г: 0,2 г; 1001–2000 г: 0,5 г.
- Весы следует беречь от сотрясений, влаги, пыли, химических веществ, сильных перепадов температуры и держать вдали от источников тепла (печи, нагревательные приборы).
- Чистка: весы можно протирать влажной тряпкой, при необходимости с применением моющего средства. Не окунайте весы в воду. Никогда не мойте весы под проточной водой. Чашу, поставляемую в комплекте с весами, можно мыть в посудомоечной машине.
- Точность весов может пострадать из-за воздействия сильного электромагнитного поля (например, от мобильного телефона).
- Удалить возможные транспортировочные предохранительные устройства.
- Ремонт весов могут выполнять только сервисная служба фирмы Бойрер или лицензированные продавцы.

Использованные батарейки нельзя выбрасывать вместе с бытовым мусором. Отдайте их своему электрику или в местный пункт сбора утиля: это Ваша обязанность по закону. Указание: на батарейках, содержащих токсичные вещества, используются следующие обозначения: Pb = батарейка содержит свинец, Cd = батарейка содержит кадмий, Hg = батарейка содержит ртуть.



Утилизация прибора должна осуществляться в соответствии с требованиями директивы 2002/96/EC „Старые электроприборы и электрооборудование“ (WEEE, Waste Electrical and Electronic Equipment). Для получения необходимых сведений обращайтесь в соответствующий орган местного самоуправления.



### Гарантия

Мы предоставляем гарантию на дефекты материалов и изготовления на срок 36 месяцев.

Гарантия не распространяется:

- на случаи ущерба, вызванного неправильным использованием
- на быстроизнашивающиеся части (батарейки)
- на дефекты, о которых покупатель знал в момент покупки
- на случаи собственной вины покупателя.

Товар не подлежит обязательной сертификации

Срок эксплуатации изделия : от 3 до 5 лет

Фирма изготовитель: Бойрер Гмбх,  
Софлингер штрассе 218,  
89077-УЛМ, Германия  
Сервисный центр: 109451 г. Москва, ул.  
Перерва, 62 , корп.2  
Тел(факс) 495-658 54 90

Дата продажи \_\_\_\_\_

Подпись продавца \_\_\_\_\_

Штамп магазина \_\_\_\_\_

Подпись покупателя \_\_\_\_\_

