

BRABIX®

РУКОВОДСТВО ПО ЭКСПЛУАТАЦИИ

КРЕСЛО ER-400

Поздравляем Вас с приобретением кресла марки BRABIX!

Чтобы обеспечить максимальный комфорт, перед эксплуатацией рекомендуем отрегулировать все механизмы кресла в соответствии с весом и индивидуальными предпочтениями пользователя.

РЕКОМЕНДАЦИИ ПО ЭКСПЛУАТАЦИИ

- При сборке строго соблюдайте порядок, указанный на обороте.
- Кресло не предназначено для эксплуатации при температуре ниже 0° C.
- Не вставляйте ногами на сиденье кресла, это может привести к падению и получению травмы.
- Рекомендуемая нагрузка на кресло – 100 кг.
- Протирайте влажной тканью, смоченной в умеренном растворе моющего средства. Для трудновыводимых пятен используйте специальные пятновыводители в соответствии с инструкцией их производителя.
- Возможен неприятный запах, исходящий от обивки кресла. Запах нетоксичен и выветривается в течение 2 дней эксплуатации.



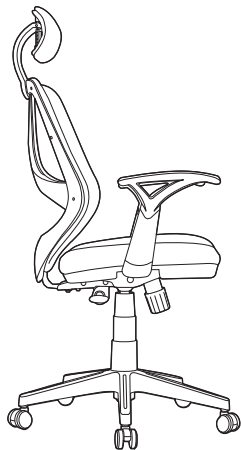
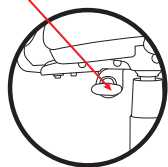
ВНИМАНИЕ! При доставке и сборке кресла в холодное время года приступать к эксплуатации спустя 3 часа после его нахождения в помещении с комнатной температурой. Несоблюдение данного условия может повлечь преждевременный выход из строя газпатрона.

РЕГУЛИРОВКА МЕХАНИЗМОВ КРЕСЛА

Регулировка высоты сиденья

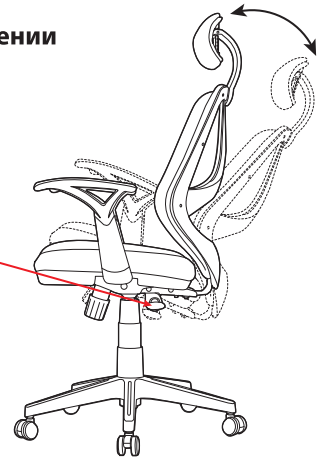
Опускать сиденье, сидя в кресле.
Для поднятия сиденья – необходимо встать.

Рычаг, отвечающий
за регулировку высоты

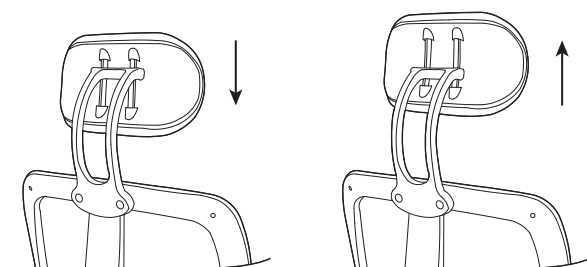


Свободное качание кресла и фиксация в любом положении

Рычаг, отвечающий
за свободное качание
и фиксацию кресла




Регулировка положения подголовника

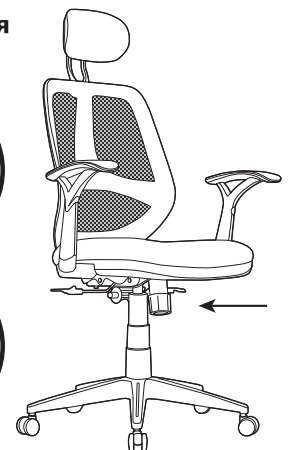



Регулировка жесткости качания

Поверните рукоятку
против часовой стрелки,
чтобы ослабить пружину.



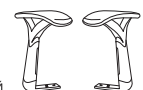
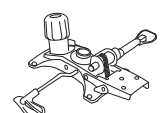
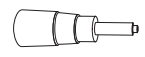














Поверните рукоятку
по часовой стрелке,
чтобы затянуть пружину.



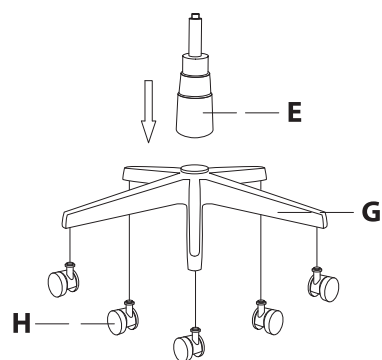
BRABIX®

КОМПЛЕКТАЦИЯ МОДЕЛИ КРЕСЛА ER-400

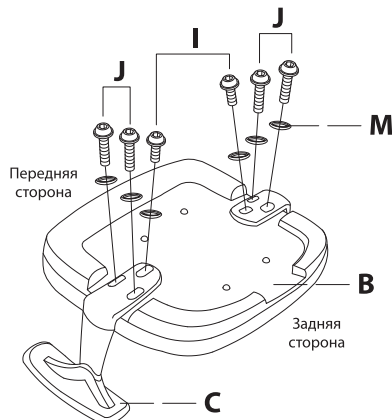
A	 1 шт.	B	 1 шт.	C	 1 шт. правый и левый	D	 1 шт.	E	 1 шт.
F	 1 шт.	G	 1 шт.	H	 5 шт.	I	 2 шт.	J	 4 шт.
K	 2 шт.	L	 2 шт.	M	 10 шт.	N	 3 шт.	O	 3 шт.
						P	 2 шт.	Q	 2 шт.

ИНСТРУКЦИЯ ПО СБОРКЕ

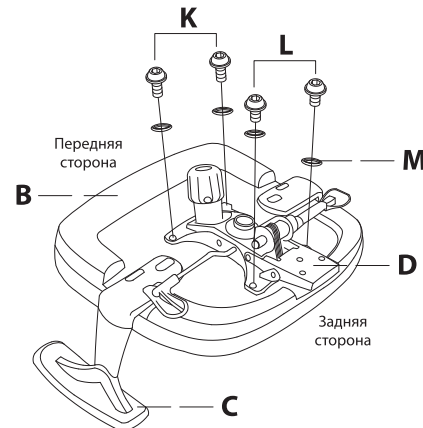
1 Установка роликов и газпатрона



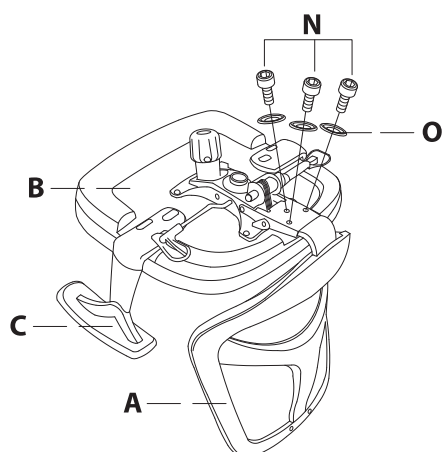
2 Крепление подлокотников



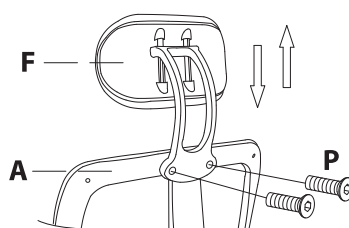
3 Установка механизма качания



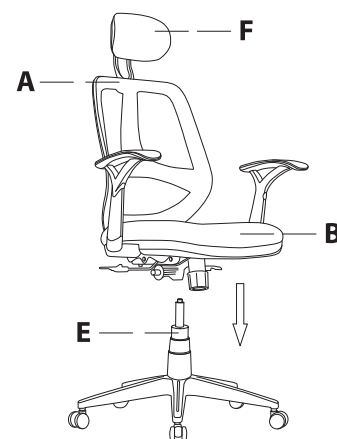
4 Крепление спинки к сиденью



5 Крепление подголовника



6 Установка сиденья и спинки



ГАРАНТИЙНЫЕ ОБЯЗАТЕЛЬСТВА

Срок гарантии изделия 12 месяцев.

Гарантийные обязательства действительны только при условии надлежащего использования и хранения товара покупателем.

Основанием для гарантии является документ, подтверждающий покупку товара (товарный и кассовый чек, накладная и т. п.).

При обнаружении дефектов производственного характера в течение гарантийного срока следует обратиться по месту приобретения изделия.

ГАРАНТИЯ НЕ РАСПРОСТРАНЯЕТСЯ В СЛУЧАЕ:

- наличия явных следов механических повреждений (удар, падение, порез и т. п.);
- неправильного использования изделия, или его использования не по назначению, или в условиях, не предусмотренных производителем.